



Kompakt-HPL Achatgrau
mit Rhombus Holz

Sichtschutz individuell

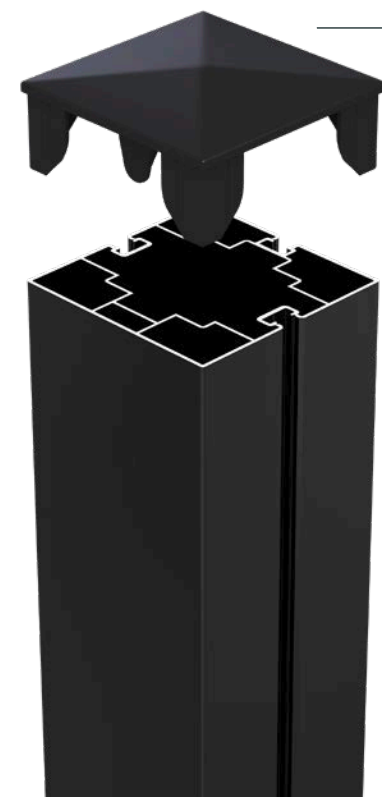
Kreative Designfreiheit – mehr Privatsphäre



Wohnen Sie einzigartig	
Das System	04 – 05
Sichtschutzsystem	
Holz	06 – 07
Terradura	08 – 09
Cortenstahl	10 – 11
Glas	12 – 13
Kompaktplatten	14
Gabionen	15
Rhombus-Alu-Zaun	16 – 17
Zubehör	18 – 19

Ein System – vielfältige Möglichkeiten

Gestalten Sie Ihren Sichtschutz nach eigenem Geschmack. Erweitern Sie Ihre Fassade und Terrasse in den Sichtschutzbereich. Kombinieren Sie mit Materialien wie Holz, BPC, Cortenstahl, Glas, Kompaktplatten, Gabionen oder Aluminium Rhombus.



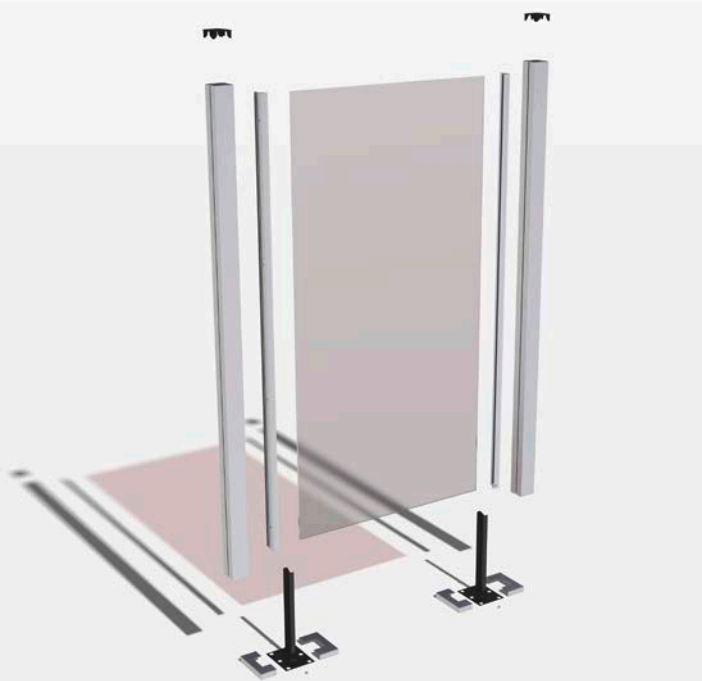
BPC- | Holzdielen S. 06 – 09

Cortenstahl S. 10 – 11

Glas S. 12 – 13 | HPL S. 14

Gabione S. 15 | Rhombus S. 16 – 17





Modulares System:

- ✓ Einfache Montage
- ✓ Witterungsresistente Systemmodule
- ✓ Individuelle Material-Kombination
- ✓ Lückenlose Verbau-Varianten

In nur drei Schritten zum Erfolg!

Schritt 1:

Entscheiden Sie sich für Ihre Füllung aus unserem vielfältigen Programm. Sie können auch verschiedene Elemente miteinander kombinieren (S. 06 – 17).

Schritt 2:

Überlegen Sie sich nun, wie Sie Ihre Aluminiumpfosten (Silber/Schwarz) befestigen möchten. Hier gibt es drei verschiedene Möglichkeiten. Pfostenträger zum Aufschrauben oder Einbetonieren für die 190 cm Pfosten oder die 240 cm Pfosten zum direkten Einbetonieren (S. 18).

Das TerraElement-System – maximale Vielseitigkeit

TerraElement besteht aus Materialien, die lange halten und einfach zu montieren sind.

Das Baukastenprinzip setzt keine gestalterischen Grenzen und ist in der Abmessung flexibel.

Egal, ob Sie Ihren Sichtschutz mit der Fassade kombinieren möchten, die Terrasse und den Sichtschutz eine Einheit bilden sollen oder mit anderem Material Akzente setzen – mit dem TerraElement-System ist es möglich.

Auf einen Blick

Schauen Sie sich das Video zu TerraElement an:



Alu-Pfosten mit dreiseitiger Aufnahmenut

inkl. zwei Nutabdeckungen – auch als Eckpfosten einsetzbar

Die Aufnahmenut ist universal geeignet für alle dargestellten Befestigungssysteme. Das TerraElement-Alusystem ist in den Farben Silber und Schwarz erhältlich.

Nutstein

passend für die direkte Befestigung an Cortenstahl und Gabionen



Multi-Anbauleiste


für Füllung von einer Stärke von 3 – 30 mm



Aufnahmeprofil

für Holzfüllungen und BPC

Set für Terradura Steckzaun



Set für Holzfüllung



Klemmbacke

für Glas und Kompaktplatte





Gebirgslärche und Glas mit Streifen

Natürlich die perfekte Wahl

Sichtschutz aus Holz fügt sich ganz natürlich in die Garten-umgebung ein. Verschiedene Formen und Oberflächen-muster von Sichtschutz bieten Gestaltungsfreiheit je nach Geschmack und Budget.

Sichtschutzelemente aus verschiedenen Holzarten sind möglich. Lassen Sie Ihre Terrasse oder Fassade und Ihren Sichtschutz eine optische Einheit bilden.

Die Breite des Elements ist individuell festlegbar. Diese sollte 180 cm jedoch nicht überschreiten. Holz ist ein Naturprodukt. Jede Diele sieht anders aus und kann der Holzart entsprechend in Farbe und Form variieren.

Beachten Sie, dass zur Stabilisierung der Konstruktion alle 90 cm das Aluminium-Aussteifungsprofil montiert werden muss. Somit bleibt das Holz formstabiler.

Sichtschutzzäune aus Holz schaffen ein Stück Natur für Ihr Zuhause.

Holzfüllungen nach Ihren Vorstellungen
Sichtschutzelemente aus verschiedenen Holzarten

Beispielbilder Füllungen		
Gebirgslärche	Thermo-Esche	Durapatina Rhombus Lava
Max. Abmessung B x H 180 x 180 cm	Max. Abmessung B x H 180 x 180 cm	Abmessung B x H 90 x 180 cm

Holzfüllungen sind individuell gestaltbar. Preis auf Anfrage.

Montage: Für eine sichere Befestigung empfehlen wir die Montage mit der Aufnahmeleiste und dem Aussteifungsprofil.

Zusätzlich zum Alu-Pfosten und zu den Pfostenträgern
benötigen Sie noch folgendes Set:

	Artikelbezeichnung	Inhalt	Stärke
	Set für Holzfüllung silber	2 x Aufnahmeprofil 1 x Abdeckprofil 180 cm 1 x Aussteifungsprofil 180 cm 4 x 2 m Distanzband	20 – 26 cm
	Set für Holzfüllung schwarz	2 x Aufnahmeprofil 1 x Abdeckprofil 180 cm 1 x Aussteifungsprofil 180 cm 4 x 2 m Distanzband	20 – 26 cm



Robust und strapazierfähig

Durch überlegene Eigenschaften ist der Terradura-Sichtschutz bestens für den Außeneinsatz geeignet. Terradura hat eine äußerst dauerhafte Haltbarkeit, eine gute Farbstabilität und ist für alle geeignet, die für viele Jahre einen pflegearmen Sichtschutz suchen.

Terradura-Sichtschutzelemente werden in einem einzigartigen Produktionsverfahren zu 60 % aus Mineral- und Bambusfasern, zu 30 % aus Polyethylenen und zu 10 % aus Additiven hergestellt.

Diese besondere Mischung verleiht den Terradura-Elementen ihre Natürlichkeit hinsichtlich Optik und Haptik. Auch hier haben Sie bei der Designwahl freie Auswahl.



Unsere Zaunelemente lassen sich beliebig kürzen. Die Breite des Elements ist individuell festlegbar (bis 180 cm).

Sichtschutzelemente von Terradura sind pflegearm – Terradura sind Werte die bleiben!

Beispielbilder Füllungen: Set bestehend aus 12 Profilen mit Nut und Feder, Hohlprofil 150 x 19 mm, 180 cm lang		
		
Terradura Driftwood	Terradura Schiefergrau	Terradura Steingrau
180 x 180 cm	180 x 180 cm	180 x 180 cm
		
Terradura Walnuss	Türelement	Opt. Zusatz zu den Terradura-Füllungen
180 x 180 cm	Varianten: Driftwood, Schiefer, Steingrau und Walnuss; inkl. Beschlag & Schloss; rechts/links verwendbar, 95 x 185 cm	Glaseinsatz satiniert mit Streifen silber/schwarz, 29,4 x 179 cm

Montage: Für eine einfache und sichere Befestigung empfehlen wir die Montage mit der Aufnahmeleiste. Für das Türelement empfehlen wir den Pfostenträger massiv.

Zusätzlich zum Alu-Pfosten und zu den Pfostenträgern benötigen Sie noch folgendes Set:

	Artikelbezeichnung	Inhalt
	Set für Terradura-Steckzaun silber	2 x Aufnahmeprofil 180 cm 1 x Abdeckprofil 180 cm 1 x Auflageprofil 180 cm 4 x 2 m Distanzband
	Set für Terradura-Steckzaun schwarz	2 Aufnahmeprofile 180 cm 1 Abdeckprofil 180 cm 1 Auflageprofil 180 cm 4 x 2 m Distanzband



Cortenstahl Allium und Hirsch mit Kontur

Für besondere Akzente





Unser Sichtschutz aus Cortenstahl ist für den Garten als Windfang, Abtrennung oder Sichtschutz sowie als Dekoration für besondere Akzente geeignet. Mit den modernen und zeitlosen Sichtschutzzäunen aus Stahl schaffen Sie geschützte Gartenräume. Sie helfen, den Garten zu strukturieren und neugierige Blicke, Wind sowie störenden Lärm abzuhalten.

Die Sichtschutzelemente sind sehr variabel in der Befestigung. Kombinierbar mit dem TerraElement Aluminium-System oder als Direktmontage auf das Mauerwerk.

Gerne erstellen wir ein individuelles Sichtschutzelement nur für Sie. Schicken Sie uns einfach ein Bild oder einen Schriftzug und wir gestalten den Sichtschutz nach Ihren Wünschen. Die Elemente sind immer 90 cm breit.






Cortenstahl ist ein wetterfester Baustahl. Auf seiner Oberfläche bildet sich fortlaufend eine Sperrschicht unter Witterungseinflüssen. Diese sorgt für die Patina in warmen und erdigen Farbtönen und schützt die Bauteile vor weiterer Korrosion. Cortenstahl ist vollständig recycelbar, muss nicht lackiert werden und hat eine lange Lebensdauer.

Verleihen Sie mit den Cortenstahl-Elementen Ihrem Garten einen besonderen Ausdruck.

Mögliche Varianten			
			
Grundelement	Allium	Schilf	Blumen
90 x 180 cm	90 x 180 cm	90 x 180 cm	90 x 180 cm

Auf einen Blick
Schauen Sie sich das
Video zu TerraElement an:



Mögliche Varianten				
				
Pusteblume	Hirsch	Hirsch mit Kontur	Willkommen	Hausnummer
90 x 180 cm	90 x 180 cm	90 x 180 cm	90 x 180 cm	90 x 180 cm

Set Cortenstahl (zur direkten Befestigung am Alu-Pfosten) besteht aus 6 Nutensteinen, 6 Distanzhülsen, 6 Linsenkopf-Schrauben mit Innensechskant (Maße: 6 x 17 mm)

Material mit Charakter

Cortenstahl ist ein natürlich korrodierendes Material. Die charakteristische Patina entsteht durch den stetigen Wechsel von trockener und feuchter Witterung. Dieser Prozess beginnt nach ca. 3 – 4 Wochen und ist nach ca. 2 – 3 Jahren abgeschlossen.



Cortenstahl Willkommen und Grundelement



Satiniertes Glas mit Dura Patina Rhombus Lavagrau

Elegant und zeitlos

Sichtschutzzäune aus Glas (Einscheibensicherheitsglas) sind ideal, um einen stilvollen Akzent im Garten zu setzen, ohne die Terrasse optisch zu beengen oder zu beschatten. Zudem ist das brillante Material wartungsarm und äußerst pflegeleicht.

Das Einscheibensicherheitsglas (ESG) wird aus Flachglas hergestellt. Es besteht aus einer einzigen Scheibe, die thermisch behandelt wird und die höchsten Sicherheitskriterien erfüllt.

Vor der thermischen Behandlung wird das Glas entsprechend zugeschnitten und die Kanten geschliffen. Durch das spezielle Erhitzungs-/Abkühlungsverfahren – in einer Art Ofen – wird eine Oberflächenspannung erzeugt. Das Einscheibensicherheitsglas (ESG) erhält eine höhere Stoß- und Schlagfestigkeit als Flachglas. Außerdem reagiert es durch die Oberflächenspannung unempfindlicher auf große Temperaturunterschiede. Das Glas ist einseitig bedruckt.

Lassen Sie durch die Glaselemente mehr Licht in Ihren Garten und setzen zusätzlich Akzente.

Mögliche Varianten		
		links/rechts verwendbar
Grau, satiniert		
90 x 180 cm	90 x 180/90 cm	120 x 180 cm
		links/rechts verwendbar
Satiniert		
90 x 180 cm	90 x 180/90 cm	120 x 180 cm
		links/rechts verwendbar
Streifendekor Linea, satiniert		
90 x 180 cm	90 x 180/90 cm	120 x 180 cm

Montage: Für eine sichere Befestigung empfehlen wir die Montage mit sechs Klemmbacken je Sichtschutzelement oder die Multi-Anbauleisten für einen lückenlosen Sichtschutz.

Zusätzlich zum Alu-Pfosten und zu den Pfostenträgern benötigen Sie noch folgendes Set:

	Artikelbezeichnung	Variante
	Set Klemmbacken	6 Stück, silber
		6 Stück, schwarz
	Set Multi-Anbauleiste	2 Stück, silber
		2 Stück, schwarz

Abwaschbar
und vielfältig

Unsere HPL-Kompaktplatten sind Hochdruck-Schichtstoffplatten, die besonders für den Außenanwendungsbereich entwickelt wurden. Kein anderes Produkt im dekorativen Oberflächenbereich ist in Haltbarkeit und Sauberkeit so einzusetzen wie HPL.

Es ist im Vergleich zu lackierten Flächen deutlich belastbarer und beständiger gegenüber Hitze und Feuchtigkeit. Kompaktplatten sind abriebfest, schlagfest, kratzfest und stabil, zudem beständig gegen Wasser, Fette und schwache Säuren. Sie werden deshalb auch gerne als Fassade angebracht.

Mit den Sichtschutzelementen aus Kompaktplatten können Sie gezielt farbige Akzente in Ihrem Garten setzen.

Mögliche Varianten			
			
Oxidrot	Anthrazit	Rostoptik	Graphitgrau
90 x 180 cm	90 x 180 cm	90 x 180 cm	90 x 180 cm
120 x 180 cm	120 x 180 cm	120 x 180 cm	120 x 180 cm

Montage:
Für eine sichere Befestigung empfehlen wir die Montage mit 6 Klemmbacken je Sichtschutzelement oder die Multi-Anbauleisten.

Zusätzlich zum Alu-Pfosten und zu den Pfostenträgern benötigen Sie noch folgendes Set:

	Artikelbezeichnung	Variante
	Set Klemmbacken	6 Stück, silber
		6 Stück, schwarz
	Set Multi-Anbauleiste	2 Stück, silber
		2 Stück, schwarz



Gabione mit Naturstein gefüllt

Mögliche Varianten

Gabione unbefüllt
90 x 180 cm

Set Gabionen besteht aus:

- ✓ 2 x Anschlussprofil
- ✓ 2 x Gitterelement
- ✓ 16 x Linsenflanschschrauben
- ✓ 16 x Nutensteine
- ✓ 16 x Flachkopf-Blechschrauben
Maße: 4,8 x 16 mm

Zur Befestigung empfehlen wir den Pfostenträger massiv.





Witterungsbeständig und sehr pflegeleicht

Aktuell ist das Trendmaterial im Garten Aluminium, insbesondere die Farbe Anthrazit. Diesem Trend folgen wir mit unserem Sichtschutzelement Rhombus-Profil aus Aluminium.
Der Vorteil dieses Elements liegt insbesondere darin, dass es sehr leicht zu verarbeiten, absolut witterungsbeständig und somit sehr pflegeleicht ist.

Das Highlight in Ihrem Garten wird sicher der neue Alu-Rhombus-Zaun sein, egal ob als eigenständiger Zaun oder mit den anderen TerraElements-Produkten in Kombination.
Die Alu-Rhombus-Leisten können in der Länge auf jedes Maß gekürzt werden und somit an die jeweilige Grundstückssituation angepasst werden.

Mit den anthrazitfarbenen Sichtschutzelementen aus Aluminium haben Sie einen sehr formstabilen und lange haltbaren Sichtschutz in Ihrem Garten.

Mögliche Varianten	
	
Aluminium Sichtschutz Rhombus, anthrazit	Aluminium Sichtschutz Rhombus, anthrazit
Seitenleiste, schwarz	Seitenleiste, silber
180 x 180 cm	180 x 180 cm


Set besteht aus:





- ✓ 24 x Rhombus Aluleisten 22 x 65 mm, 180 cm lang
- ✓ 2 x Aufnahmeprofile
- ✓ 60 x Distanzstücke




Zubehör


Pfosten & Pfostenträger

	Artikelbez.	Ausführung		Maße (cm)	Farbe
	Aluminium Pfosten	einseitig glatt, dreiseitig mit Aufnahmenut, inkl. Montageset:	Zum Aufsetzen auf den Pfostenträger	7,5 x 7,5 192,5	silber
					schwarz
		1 x Pfostendeckklappe schwarz 2 x Nutenstein 2 x Linsenkopf-Schrauben mit Innensechskant M6x16 2 x Nutenabdeckungen	Zum direkten Einbetonieren ohne Pfostenträger	7,5 x 7,5 240,0	silber
					schwarz



Pfostenträger					
				* Für den Verbau von Gabionen und Türelementen sowie zum Einsatz bei hohen Windlasten.	
zum Einbetonieren	zum Aufschrauben	massiv *	für Betonmauer		
Stahl, beschichtet	Stahl, beschichtet	Stahl massiv, beschichtet	Stahl, beschichtet		
100 x 60 x 1180 mm	170 x 140 x 400 mm	170 x 140 x 415 mm	Platte oben: 140 x 120 mm Platte vertikal: 140 x 150 mm Z-Träger Höhe: 400 mm		

	Artikelbezeichnung	Ausführung	Maße (cm)	Farbe
	Pfostenträger-Abdeckung (optional)	inkl. zwei Verbindungsschrauben (dient zur Abdeckung der Bodenplatte)	14,4 x 17,3 x 3	silber
				schwarz

Zubehör für alle Standard Holzschutzselemente

	Artikelbezeichnung	Inhalt	Farbe
	Montageset Haltewinkel	2 x Haltewinkel, 2 x Nutenstein 2 x Schrauben M6 x 10 2 x Holzschrauben 5,0 x 40 mm	Edelstahl


Zubehör für Glas- & Kompaktplatten

	Artikelbezeichnung	Ausführung	Maße (cm)	Farbe
	Set Multi-Anbauleiste	2er-Set inkl. Schrauben Aufnahme: Elemente von 3 – 30 mm	181	silber
				schwarz
	Set Klemmbacken	6er-Set Aufnahme: Elemente mit 8 mm Stärke	4,5 x 4,5 x 2,6	silber
				schwarz

Zubehör für Füllungen Holz / BPC

Artikelbezeichnung	Inhalt	Spezifikation	Farbe
 Set für Holzfüllung	2 x Aufnahmeprofil 180 cm 1 x Abdeckprofil 180 cm 1 x Auflageprofil 180 cm 4 x 2 m Distanzband	Stärke von 20 – 26 mm	silber
			schwarz
 Set für Terrdura Steckzaun	2 x Aufnahmeprofil 180 cm 1 x Abdeckprofil 180 cm 1 x Aussteifungsprofil 180 cm 4 x 2 m Distanzband		silber
			schwarz

Zubehör für Rhombusleisten

Artikelbezeichnung	Inhalt	Spezifikation	Farbe
 Distanzstücke für Rhombusleisten 21 x 65 mm für Fuge 10 mm	Set à 60 Stück (30 x links, 30 x rechts) inkl. 12 Schrauben 4 x 20	26 x 26 x 18 mm	schwarz



Auf einen Blick:



Gläselement satiniert
Streifendekor Linea

Überreicht durch:

TERRAELEMENT

Franz Habisreutinger GmbH & Co. KG
Schussenstraße 22 · 88250 Weingarten
info@terra-garden.de · www.terra-garden.de

Irrtümer und Preisänderungen vorbehalten.
Drucktechnisch bedingte Farbabweichungen sind möglich.
Gedruckt auf umweltfreundlichem Papier.